
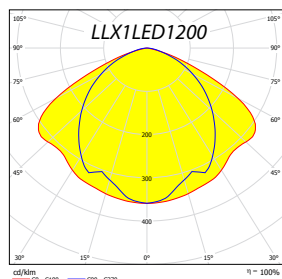
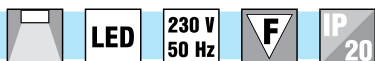


# LLX LED

## Přisazená mřížková svítidla s LED trubnicemi



LLXL2LED1200AL



### Těleso:

Bíle práškově lakovaný (RAL9003) ocelový plech

### Optický systém (&):

AL - parabolická mřížka z vysoce leštěného hliníku s matnými příčnými lamelami

B - bílá parabolická mřížka

ALDP2 - vysoce leštěný parabolický optický systém

### El.výstroj:

Svítidla jsou vystrojena pro použití s LED T8 trubnicemi OSRAM OSRAM SubstitubeTUBE advanced nebo PHILIPS MASTER LEDtube GA100. Nelze v nich použít standardní T8 zářivkové trubice.

### Aplikace:

- výhodné pro použití v místech s vysokou frekvencí spínání svítidel, v soustavách ovládaných pohybovými senzory
- chodby, skladové a obchodní prostory
- pro přisazenou nebo závěsnou montáž

### Příslušenství:

Trubkový závěs  
Lankový závěs ZH22  
Ochranná mříž OM

### Varianty (@):

OK - dvouokružové zapojení  
LPH - svítidlo se zdroji PHILIPS MASTER LEDtube GA100  
LOS - svítidlo se zdroji OSRAM SubstitubeTUBE advanced  
svítidlo bez světelného zdroje

### Další informace:

Svítidla jsou certifikována pro použití pouze s uvedenými světelnými zdroji. Použití jiných LED trubnic není schváleno výrobcem a může vést k nefunkčnosti svítidla nebo ke škodám, za které výrobce nenese odpovědnost.



	W	A	B	X	Y
LLXL1LED600 &@	1x11	650	170	340	-
LLXL2LED600 &@	2x11	650	266	340	180
LLXL4LED600 &@	4x11	650	457	340	360
LLXL1LED1200 &@	1x22	1260	170	950	-
LLXL2LED1200 &@	2x22	1260	266	950	180
LLXL1LED1500 &@	1x25	1560	170	1250	-
LLXL2LED1500 &@	2x25	1560	266	1250	180

